


L'Economie Circulaire au Sitcom



Les Ressources naturelles



L'eau douce

Seul 2,5% de l'eau sur Terre est de l'eau douce dont moins d'1/3 est à l'état liquide



Les sols et la biomasse

Nous exploitons les sols et la biomasse pour nous nourrir et construire nos habitats



Les minerais et métaux

Le sable, les roches, le granulats sont utilisés dans le secteur du BTP. Les métaux sont utilisés dans de très nombreux objets comme nos appareils électroniques

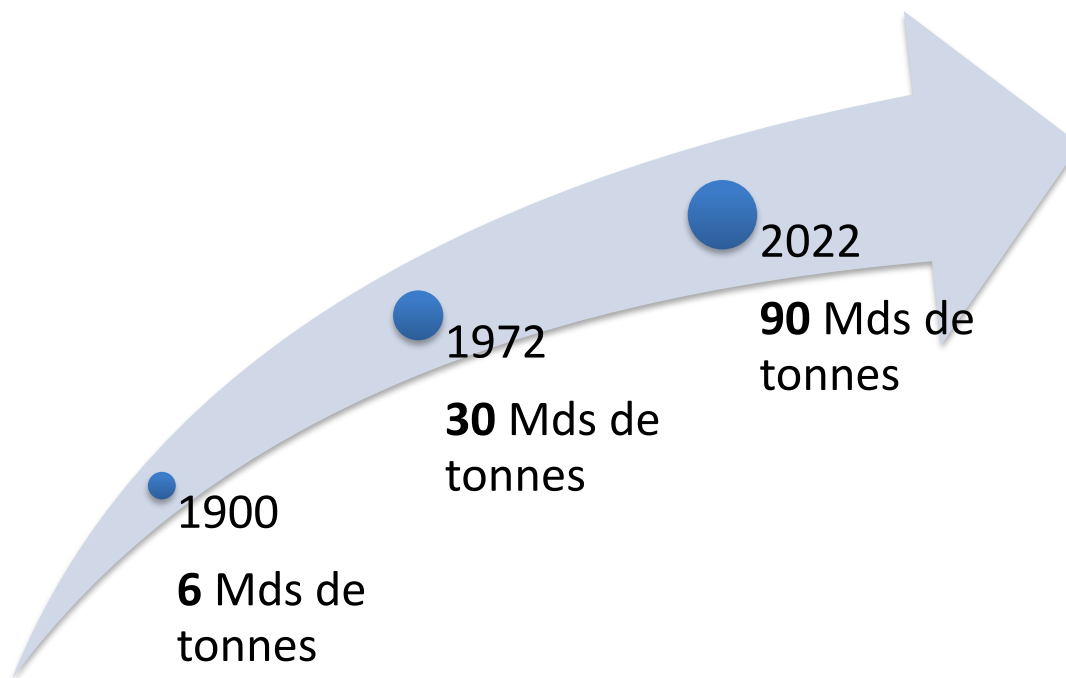


Les hydrocarbures

Le pétrole, le charbon et le gaz sont brûlés pour produire de l'énergie ou transformés en produits chimiques et matières plastiques

Consommation de ressources

Quelle quantité de ressources (hors eau)
consommons nous chaque année dans le monde ?



Menaces sur l'accès aux ressources

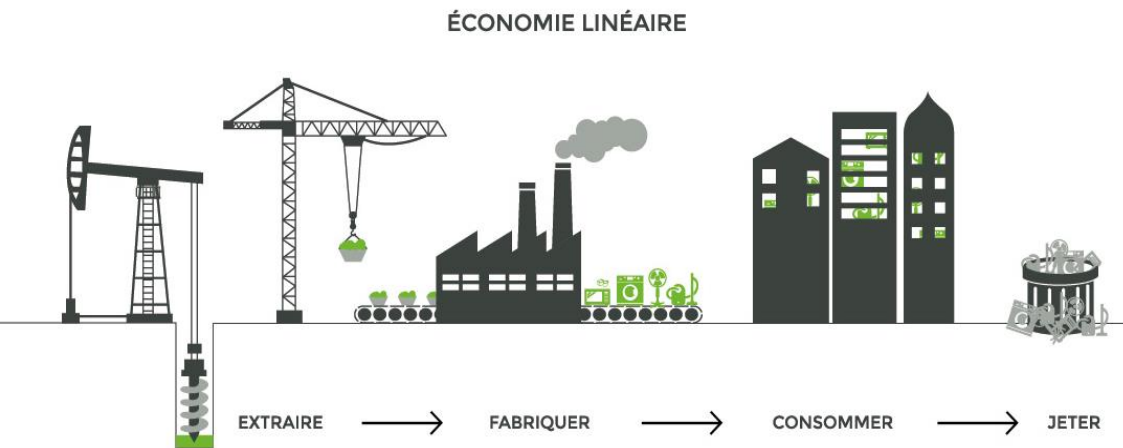
32% du besoin en matières de la Nouvelle-Aquitaine provient des importations

46% de l'énergie consommée en France provient des énergies fossiles

98% des terres rares de l'UE sont fournies par la Chine

GREVE TENSION GEOPOLITIQUE
INONDATION CRISE SANITAIRE CATASTROPHE NATURELLE
CHANGEMENT CLIMATIQUE
RAVAGEUR CRISE DIPLOMATIQUE RATIONNEMENT
SECHERESSE INCENDIE GUERRE PENURIE
FLAMBEE DES PRIX

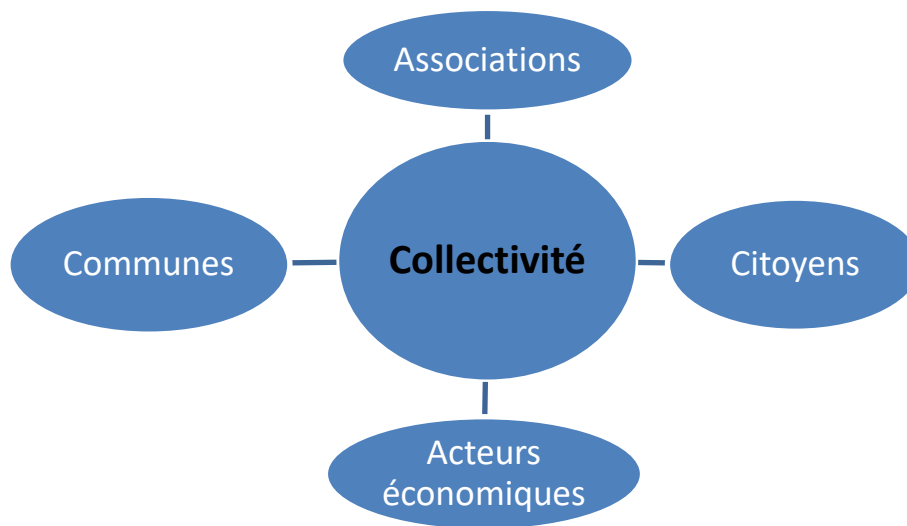
Changer de modèle



Economie Circulaire



Les collectivités : acteurs majeurs de l'ECi



Feuille de route 2021 - 2026



Réduire les
déchets



Transformer les
déchets en
ressources



Assurer la
mobilisation et
la coopération
de l'ensemble
des acteurs du
territoire



Maitriser les
coûts du
service public
de gestion des
déchets

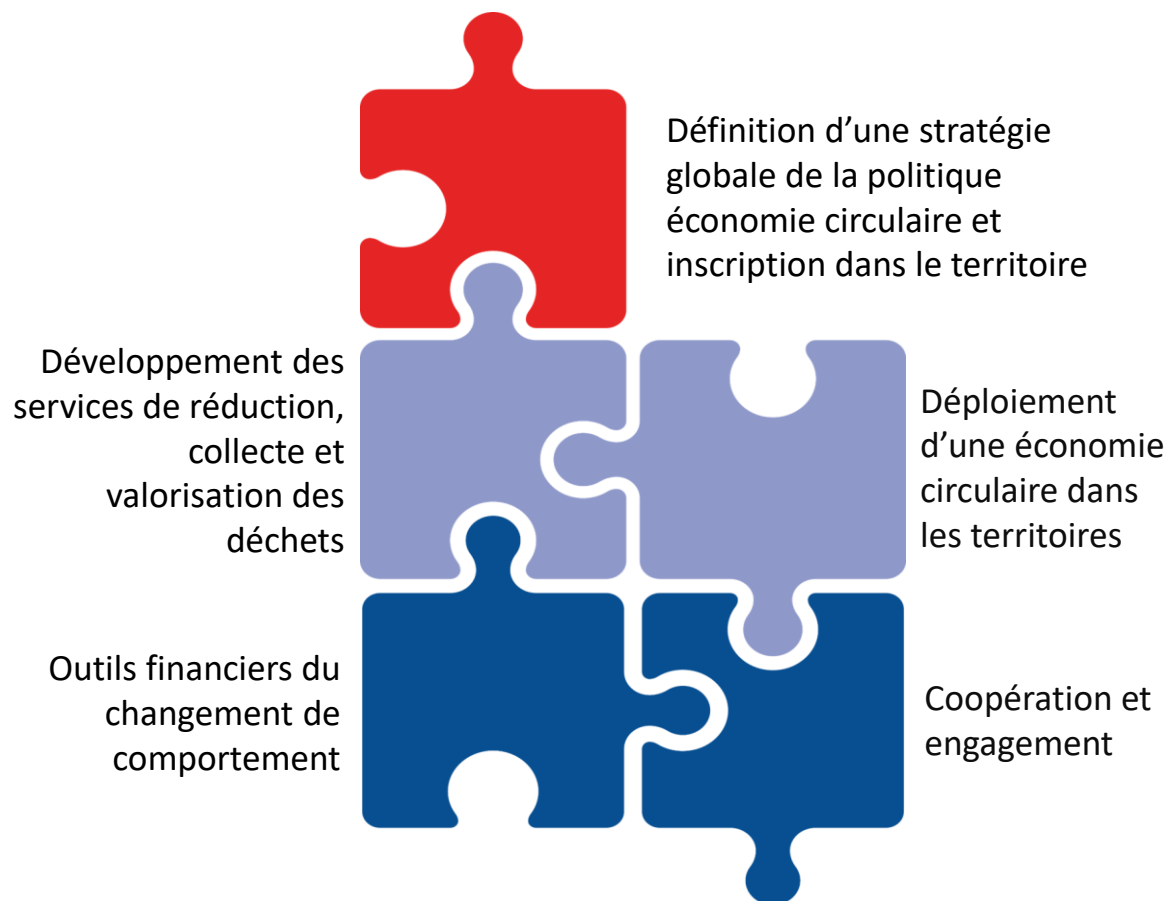


Au-delà du
déchet...

Le référentiel Economie Circulaire

5 axes et 274 actions pour :

- Cadrer notre démarche
- Suivre notre avancée
- Prétendre à la labellisation



Processus de labellisation



1 Label



- Reconnaissance de l'engagement
- Niveau minimum d'engagement
- Echelon *stimulant* et accessible de progression

→ Réponse à des critères factuels



Référentiel ECI : Notre avancement

Référentiel Économie Circulaire

Non labellisé



Décrocher les étoiles

Chiffres clés

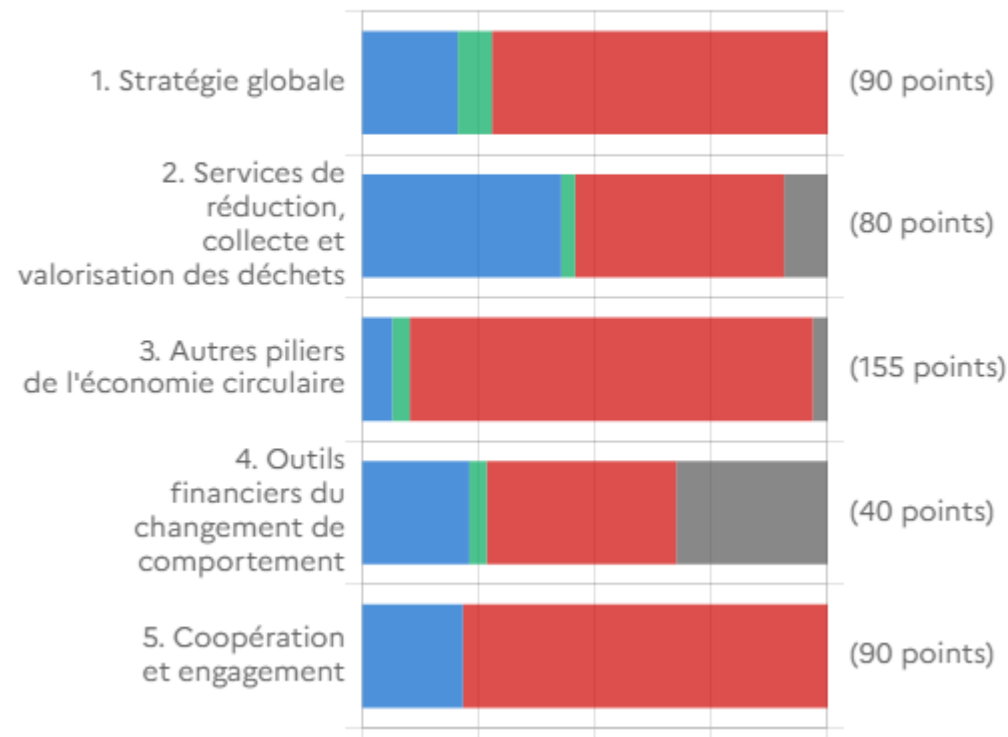
Taux de remplissage



Scores réalisé



État d'avancement par axes



Le diagnostic territorial



- Recensement des initiatives d'ECi
- Analyse des politiques publiques
- Entretien avec les acteurs stratégiques
- Diagnostic des filières à enjeux

A suivre :

- Synthèse et analyse des infos collectées

Tour d'horizon des acteurs



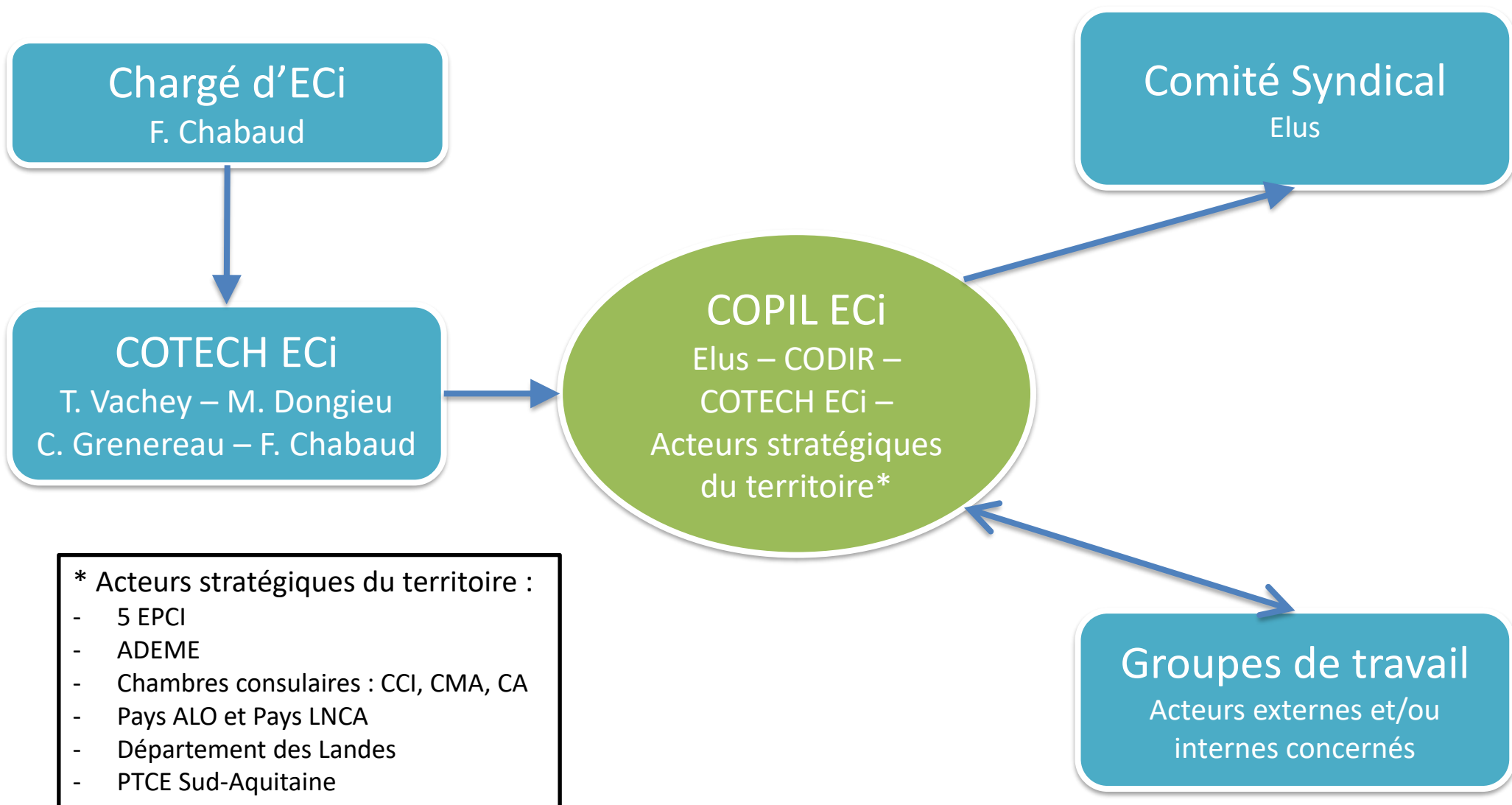
Atelier collectif du 4 octobre

30 participants : Elus, CODIR, partenaires externes

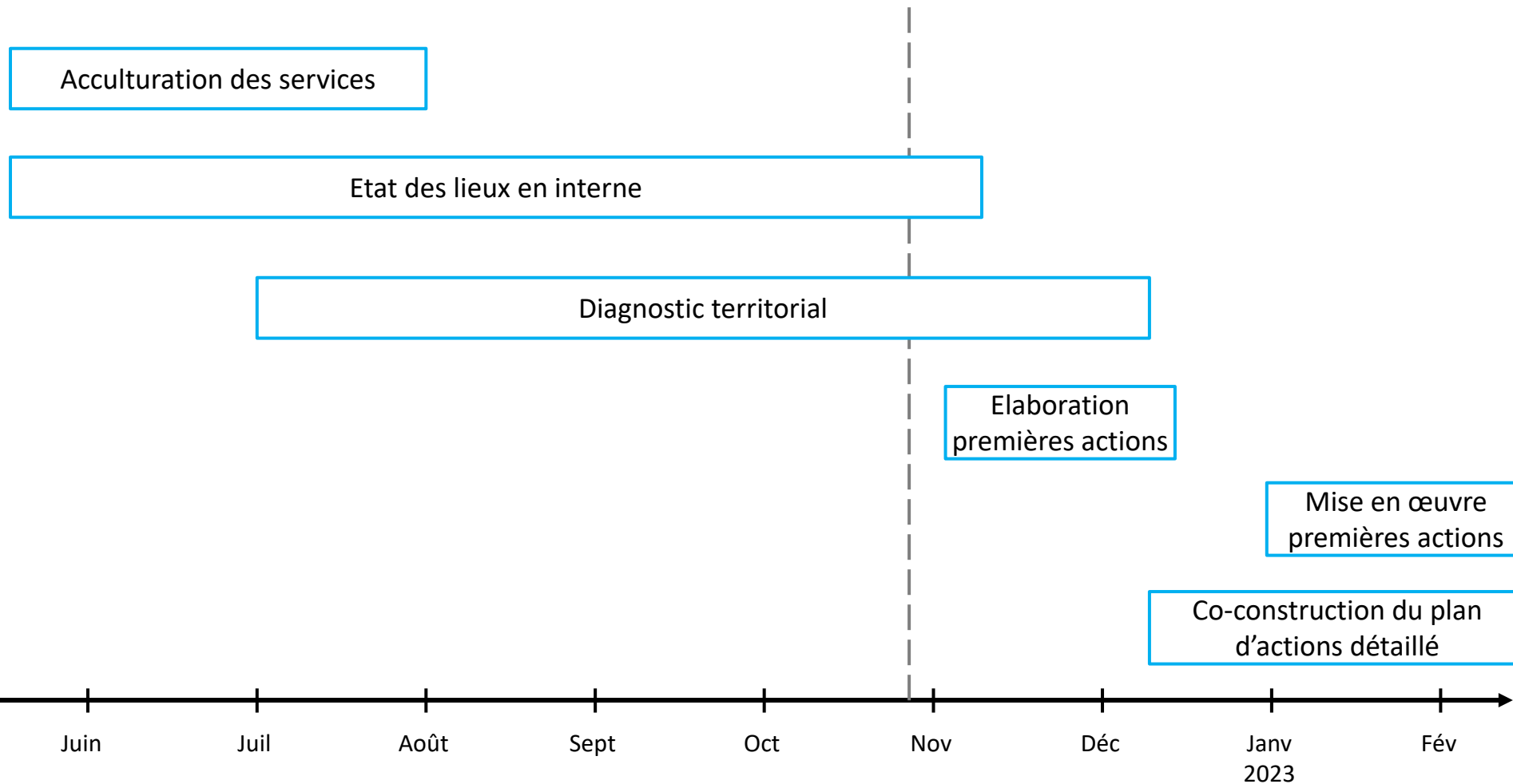
- Visite du référentiel de l'ADEME
- Diagnostic des enjeux d'ECi sur le territoire
- Structuration de la gouvernance pour la suite du projet



La gouvernance Economie Circulaire



Planning Economie Circulaire



Merci de votre attention !

Des questions ?

